

SUPERINTENDENCIA DE BANCOS
Guatemala, C.A.


BANCO NEXA, S.A.
BALANCE GENERAL CONDENSADO AL: 29 DE FEBRERO DE 2024
(Cifras en Quetzales)


ACTIVO	TOTAL	MONEDA NACIONAL	MONEDA EXTRANJERA	PASIVO, OTRAS CUENTAS ACREEDORAS Y CAPITAL	TOTAL	MONEDA NACIONAL	MONEDA EXTRANJERA
DISPONIBILIDADES	57,101,909.60			OBLIGACIONES DEPOSITARIAS	274,305,186.02		
Caja		634,350.89	277,848.16	Depósitos Monetarios		36,649,677.93	45,985,071.15
Banco Central		24,624,211.25	26,756,636.70	Depósitos de Ahorro		5,958,692.95	7,741,144.21
Bancos del País		605,761.82	3,931,969.15	Depósitos a Plazo		96,708,927.95	81,228,729.63
Bancos del Exterior		-	207,184.39	Depósitos a la Orden		32,942.20	-
Cheques a Compensar		63,947.24	-	Depósitos con Restricciones		-	-
Giros sobre el Exterior		-	-			-	-
INVERSIONES	53,571,664.78			CRÉDITOS OBTENIDOS	-		
En Títulos-Valores para Negociación		-	-	Del Banco Central		-	-
En Títulos-Valores para la Venta		-	-	De Instituciones Financieras Nacionales		-	-
En Títulos-Valores para su Vencimiento		23,393,750.00	11,802,027.14	De Instituciones Financieras Extranjeras		-	-
Operaciones de Reporto		5,000,000.00	13,290,056.00	De Organismos Internacionales		-	-
Certificados de Participación		-	-	OBLIGACIONES FINANCIERAS			
Intereses pagados en compra de Valores		-	85,831.64	Bonos		-	-
(-) Estimaciones por Valuación		-	-	Pagarés Financieros		-	-
		-	-	Obligaciones Financieras a la Orden		-	-
		-	-	Obligaciones Financieras con Restricciones		-	-
CARTERA DE CRÉDITOS	328,104,273.20			GASTOS FINANCIEROS POR PAGAR	3,054,566.29	1,349,988.40	1,704,577.89
Vigente		251,108,211.43	80,205,498.28				
Vencida		227,226.59	-	CUENTAS POR PAGAR	2,649,716.29	2,515,965.64	133,750.65
(-) Estimaciones por Valuación		2,734,450.63	702,212.47				
PRODUCTOS FINANCIEROS POR COBRAR	3,981,738.14	3,306,153.40	675,584.74	PROVISIONES	826,016.46	826,016.46	-
CUENTAS POR COBRAR	2,176,841.34	1,148,542.65	1,028,298.69	SUCURSALES, CASA MATRIZ Y DEPTOS. ADSCRITOS	-	-	-
(-) Estimaciones por Valuación		-	-	OTRAS OBLIGACIONES	-	-	-
BIENES REALIZABLES	-	-	-	CRÉDITOS DIFERIDOS	981,394.49	895,505.41	85,889.08
(-) Estimaciones por Valuación		-	-	SUMA DEL PASIVO	281,816,879.55		
INVERSIONES PERMANENTES	-	-	-	OTRAS CUENTAS ACREEDORAS	2,239,007.27	1,718,283.41	520,723.86
(-) Estimaciones por Valuación		-	-	CAPITAL CONTABLE			
OTRAS INVERSIONES	-	-	-	CAPITAL PAGADO	200,000,000.00		
(-) Estimaciones por Valuación		-	-	Capital Autorizado		800,000,000.00	
SUCURSALES, CASA MATRIZ Y DEPTOS. ADSCRITOS	-	-	-	(-) Capital no Pagado		600,000,000.00	
INMUEBLES Y MUEBLES	1,730,134.37	2,106,438.42	-	Casa Matriz, Capital Asignado		-	
(-) Depreciaciones Acumuladas		376,304.05	-	APORTACIONES PERMANENTES	-	-	-
CARGOS DIFERIDOS	12,299,130.58	14,406,917.26	-	RESERVAS DE CAPITAL	-	-	-
(-) Amortizaciones Acumuladas		2,107,786.68	-	RESERVAS PARA ACTIVOS EXTRAORDINARIOS	-	-	-
		-	-	REVALUACIÓN DE ACTIVOS	-	-	-
		-	-	OBLIGACIONES SUBORDINADAS	-	-	-
		-	-	GANANCIAS Y PÉRDIDAS POR FUSIÓN (+) (-)	-	-	-
		-	-	VALUACIÓN DE ACTIVOS DE RECUPERACION DUDOSA (-)	-	-	-
		-	-	PROVISIÓN DE BENEFICIOS A EMPLEADOS (-)	-	-	-
		-	-	AJUSTES AL IMPUESTO SOBRE LA RENTA	600,080.02	600,080.02	-
		-	-	GANANCIAS O PÉRDIDAS POR CAMBIOS EN EL VALOR DE MERCADO DE LAS	-	-	-
		-	-	INVERSIONES (+) (-)	-	-	-
		-	-	RESULTADOS DE EJERCICIOS ANTERIORES (+) (-)	20,589,395.38	20,589,395.38	-
		-	-	RESULTADOS DEL EJERCICIO (+) (-)	3,900,719.41	3,900,719.41	-
		-	-	PROVISIONES DINAMICAS	-	-	-
		-	-	SUMA DEL CAPITAL CONTABLE	174,909,805.19		
SUMA DEL ACTIVO	458,965,692.01			SUMA PASIVO, OTRAS CUENTAS ACREEDORAS Y CAPITAL	458,965,692.01		


CONTINGENCIAS, COMPROMISOS Y OTRAS


RESPONSABILIDADES	
CONTINGENCIAS Y COMPROMISOS	26,657,529.83
MERCADERÍAS EN DEPÓSITO	0.00
CUENTAS DE ORDEN	
VALORES Y BIENES CEDIDOS EN GARANTÍA	0.00
GARANTÍAS CARTERA DE CRÉDITOS	353,878,085.32
MÁRGENES POR GIRAR	0.00
ADMINISTRACIONES AJENAS	0.00
DOCUMENTOS Y VALORES PROPIOS REMITIDOS	0.00
EMISIONES AUTORIZADAS DE OBLIGACIONES FINANCIERAS	0.00
OBLIGACIONES FINANCIERAS	0.00
OBLIGACIONES FINANCIERAS AMORTIZADAS	0.00
TÍTULOS SOBRE MERCADERÍAS EN DEPÓSITO	0.00
PÓLIZAS DE SEGUROS Y FIANZAS	0.00
OPERACIONES DE REPORTO	0.00
OTRAS CUENTAS DE ORDEN	16,642,979.53

Los saldos en moneda extranjera están expresados al tipo de cambio de referencia de Q.7.81768 por US\$1, publicado por el Banco de Guatemala el 29 de febrero 2024.


Herbert Estuardo Rivera M.
CONTADOR


Luis Miguel Aguirre F.
PRESIDENTE


Vilma Yolanda Cordova C.
AUDITOR


Roberto Santiago Chiro y Linares
GERENTE

Guatemala, 01 de marzo 2024