

SUPERINTENDENCIA DE BANCOS
Guatemala, C.A.

BANCO NEXA, S.A.
BALANCE GENERAL CONDENSADO AL: 30 DE JUNIO DE 2024
(Cifras en Quetzales)

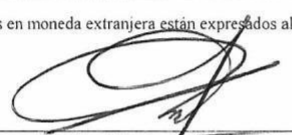
ACTIVO	TOTAL	MONEDA NACIONAL	MONEDA EXTRANJERA	PASIVO, OTRAS CUENTAS ACREEDORAS Y CAPITAL	TOTAL	MONEDA NACIONAL	MONEDA EXTRANJERA
DISPONIBILIDADES	106,406,175.31			OBLIGACIONES DEPOSITARIAS	365,880,092.73		
Caja		1,080,887.66	422,013.49	Depósitos Monetarios		70,911,533.55	27,695,790.07
Banco Central		57,379,261.78	34,002,558.78	Depósitos de Ahorro		10,107,869.54	25,465,205.36
Bancos del País		1,830,743.40	85,095.20	Depósitos a Plazo		133,899,219.74	97,748,703.61
Bancos del Exterior		-	11,138,714.69	Depósitos a la Orden		38,389.07	13,249.35
Cheques a Compensar		78,463.31	388,437.00	Depósitos con Restricciones		132.44	-
Giros sobre el Exterior		-	-				
INVERSIONES	11,757,784.06			CRÉDITOS OBTENIDOS	-		
En Títulos-Valores para Negociación		-	-	Del Banco Central		-	-
En Títulos-Valores para la Venta		-	-	De Instituciones Financieras Nacionales		-	-
En Títulos-Valores para su Vencimiento		-	11,757,784.06	De Instituciones Financieras Extranjeras		-	-
Operaciones de Reporto		-	-	De Organismos Internacionales		-	-
Certificados de Participación		-	-	OBLIGACIONES FINANCIERAS	-		
Intereses pagados en compra de Valores		-	-	Bonos		-	-
(-) Estimaciones por Valuación		-	-	Pagarés Financieros		-	-
		-	-	Obligaciones Financieras a la Orden		-	-
		-	-	Obligaciones Financieras con Restricciones		-	-
CARTERA DE CRÉDITOS	402,192,153.88			GASTOS FINANCIEROS POR PAGAR	4,101,171.83	2,436,090.87	1,665,080.96
Vigente		298,095,025.66	106,726,393.72				
Vencida		1,271,172.39	-	CUENTAS POR PAGAR	4,253,423.58	4,157,951.13	95,472.45
(-) Estimaciones por Valuación		3,057,107.21	843,330.68				
PRODUCTOS FINANCIEROS POR COBRAR	2,835,899.92	2,191,846.74	644,053.18	PROVISIONES	1,359,817.72	1,359,817.72	-
CUENTAS POR COBRAR	2,184,467.05	1,295,344.94	889,122.11	SUCURSALES, CASA MATRIZ Y DEPTOS. ADCRITOS	-	-	-
(-) Estimaciones por Valuación		-	-	OTRAS OBLIGACIONES	-	-	-
BIENES REALIZABLES	-	-	-	CRÉDITOS DIFERIDOS	1,485,757.65	1,382,437.78	103,319.87
(-) Estimaciones por Valuación		-	-	SUMA DEL PASIVO	377,080,263.51		
INVERSIONES PERMANENTES	-	-	-	OTRAS CUENTAS ACREEDORAS	2,710,170.25	2,191,846.75	518,323.50
(-) Estimaciones por Valuación		-	-	CAPITAL CONTABLE			
OTRAS INVERSIONES	-	-	-	CAPITAL PAGADO	200,000,000.00		
(-) Estimaciones por Valuación		-	-	Capital Autorizado		800,000,000.00	
		-	-	(-) Capital no Pagado		600,000,000.00	
SUCURSALES, CASA MATRIZ Y DEPTOS. ADCRITOS	-	-	-	Casa Matriz, Capital Asignado		-	
		-	-	APORTACIONES PERMANENTES	-	-	-
		-	-	RESERVAS DE CAPITAL	-	-	-
		-	-	RESERVAS PARA ACTIVOS EXTRAORDINARIOS	-	-	-
		-	-	REVALUACIÓN DE ACTIVOS	-	-	-
		-	-	OBLIGACIONES SUBORDINADAS	-	-	-
		-	-	GANANCIAS Y PÉRDIDAS POR FUSIÓN (+) (-)	-	-	-
		-	-	VALUACIÓN DE ACTIVOS DE RECUPERACION DUDOSA (-)	-	-	-
		-	-	PROVISIÓN DE BENEFICIOS A EMPLEADOS (-)	-	-	-
		-	-	AJUSTES AL IMPUESTO SOBRE LA RENTA	600,080.02	600,080.02	
		-	-	GANANCIAS O PÉRDIDAS POR CAMBIOS EN EL VALOR DE MERCADO DE LAS			
		-	-	INVERSIONES (+) (-)	-	-	-
		-	-	RESULTADOS DE EJERCICIOS ANTERIORES (+) (-)	20,589,395.38	20,589,395.38	
		-	-	RESULTADOS DEL EJERCICIO (+) (-)	11,018,382.36	11,018,382.36	
		-	-	PROVISIONES DINAMICAS	-	-	-
		-	-	SUMA DEL CAPITAL CONTABLE	187,792,142.24		
SUMA DEL ACTIVO	547,582,576.00			SUMA PASIVO, OTRAS CUENTAS ACREEDORAS Y CAPITAL	547,582,576.00		


CONTINGENCIAS, COMPROMISOS Y OTRAS


RESPONSABILIDADES	21,124,931.54
CONTINGENCIAS Y COMPROMISOS	0.00
MERCADERÍAS EN DEPÓSITO	
CUENTAS DE ORDEN	0.00
VALORES Y BIENES CEDIDOS EN GARANTÍA	491,780,552.66
GARANTÍAS CARTERA DE CRÉDITOS	0.00
MÁRGENES POR GIRAR	0.00
ADMINISTRACIONES AJENAS	0.00
DOCUMENTOS Y VALORES PROPIOS REMITIDOS	0.00
EMISIONES AUTORIZADAS DE OBLIGACIONES FINANCIERAS	0.00
OBLIGACIONES FINANCIERAS	0.00
OBLIGACIONES FINANCIERAS AMORTIZADAS	0.00
TÍTULOS SOBRE MERCADERÍAS EN DEPÓSITO	0.00
PÓLIZAS DE SEGUROS Y FIANZAS	0.00
OPERACIONES DE REPORTO	0.00
OTRAS CUENTAS DE ORDEN	16,904,602.84

Guatemala, 02 de julio 2024

Los saldos en moneda extranjera están expresados al tipo de cambio de referencia de Q.7.76874 por US\$1, publicado por el Banco de Guatemala el 30 de junio 2024.


Herbert Estuardo Rivera M.
CONTADOR


Luis Miguel Aguirre F.
PRESIDENTE


Vilma Yolanda Cordova C.
AUDITOR


Roberto Santiago Chiro y Linares
GERENTE